


DIRECT SYSTEM

PEDIATRIC CROWN
PEDIATRIC VENEER

Ein Durchbruch in der Kinder- zahnheilkunde



Die bio-keramischen edelweiss PEDIATRIC CROWNS zeichnen sich durch eine homogene Glaskeramikphase aus, die in eine Carbonmatrix eingebettet ist, was sie sowohl hoch antibakteriell als auch plaqueresistent macht.

Sie sind bio-kompatibel; sie haben den gleichen Abrieb wie natürliche Zähne, daher schädigen die edelweiss PEDIATRIC CROWN & VENEER den Antagonistenzahn nicht.

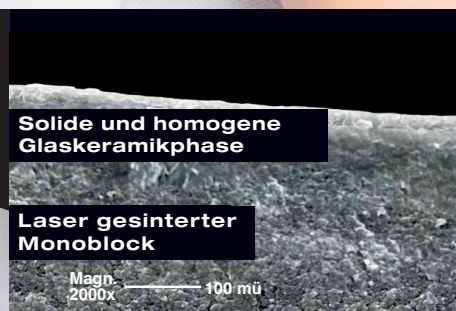


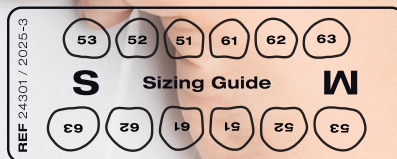
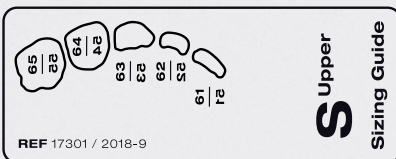
Die mesialen und distalen Ränder der edelweiss PEDIATRIC CROWN & VENEER folgen dem natürlichen Zahnfleischsaum der Milchzähne.

Die edelweiss PEDIATRIC CROWN & VENEER ahmen den natürlichen Milchzahn in Form und Funktion perfekt nach. Die vorgefertigte, bio-ästhetische Morphologie ermöglicht eine schnelle und sichere Behandlung.

In nur einem Termin sind maximal ästhetische und zugleich minimal-invasive Ergebnisse erzielbar. Für jede Zahnsituation hat edelweiss die passende Lösung.

Entdecken Sie unser revolutionäres **«DIRECT SYSTEM - PEDIATRIC CROWN & VENEER»** eine sichere und einfache Behandlung für ein gesundes Kinderlächeln.

PEDIATRIC CROWN & VENEER - SIZING GUIDE GRÖSSEN: S, M, L, XL (OK UND UK)





Dr. Jessica J. Sidharta
D.M.D. C.D.T.

edelweiss PEDIATRIC CROWN

„Die Behandlung kariöser Milchzähne erfordert mehr Aufmerksamkeit, Geschick und Konzentration des Zahnarztes. Bis heute waren Stahlkronen für mich die einzige und einfachste Möglichkeit, eine funktionale Restauration zu geringen Kosten zu erzielen.

Aber die meisten Kinder und deren Eltern waren enttäuscht von dem dunklen und unästhetischen Erscheinungsbild. Selbst nachdem den betroffenen Eltern die Funktion der Kronen erklärt wurde, waren sie nicht zufrieden. Die Eltern wünschten sich Ästhetik und Funktionalität in einer Krone vereint. Für mich bietet die PEDIATRIC CROWN von edelweiss die perfekte Option für die Versorgung mit einer ästhetischen, natürlich aussehenden Krone in einem minimal-invasiven Verfahren und unter voller Kontrolle über das Endergebnis. Die edelweiss PEDIATRIC CROWN weist alle Eigenschaften auf, die ich von einer idealen pädiatrischen Krone erwarte.“

„Der Unterschied liegt in der einfachen und sicheren Behandlung.“



VORHER



NACHHER



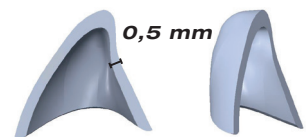
VORTEILE

- Vier vorgefertigte Universal-Größen für alle Milchzähntypen
- Die Morphologie schützt die Pulpahörner der Milchzähne
- Minimal-invasiv
- Beschleifbar wie ein natürlicher Zahn
- Bio-kompatibel & bio-funktionell
- Antibakteriell und Plaque resistent
- Natürliches Abriebverhalten
- Problemlose Reparatur
- Kostensparend

INDIKATIONEN

- Front- und Seitenzahnrestorationen
- Verfärbungen der Milchzähne
- Morphologische Deformitäten
- Angeborene Fehlbildungen der Milchzähne
- Entwicklungsstörungen
- Schlechte Schmelzqualität
- Erhöhte Kariesanfälligkeit
- Restauration der Zähne nach Pulpektomie oder Pulpotomie
- Traumatisch bedingte Milchzahnfrakturen
- Schwerer Bruxismus
- Erosion

TECHNICAL DATA



PEDIATRIC CROWN
Dicke: 0,5 mm

Biegefestigkeit	200 MPa
Druckfestigkeit	550 MPa
Biegemodul	20 GPa
Oberflächenhärte	100 HV

(Quelle: interne Daten edelweiss dentistry)

office@edelweissdentistry.com
www.edelweissdentistry.com